

Der innovative Saunaprofi

Jahr 2012

bemberg[®]
SAUNABAU

.... meine Sauna selbst gebaut



Der Einbau einer Sauna in der
Dachschräge

**Mit Hinweisen zum
Saunabau.**

**Einer Liste aller
benötigten Teile für
die selbstgebaute
Sauna.**

**Mit aktueller
Preisliste für 2012**

***Von A - wie Alufolie bis
Z - wie Zubehör.***

BEMBERG *Sauna*

Probst-Hartwig-Str. 15

82284 Grafrath

Telefon 08144—9199 Fax 08144—8411

www.bemberg.de

Mail: isy@bemberg.de

Beheizung und Belüftung

Klassischer Saunaofen

Ganze drei verschiedene Beheizungen kennen wir. Da ist einmal der klassische Saunaofen, in privaten, kleinen Saunen, meistens wandhängend, zwischen 6 — 9 kW Heizleistung.



Die Hinterwandheizung



2. Hinterwandheizung

Zum zweiten ist da die indirekte Hinterwandheizung in einem schmalen Schacht von etwa 23 cm, vom Innenraum berührungssicher untergebracht. Extrem gleichmäßiges Klima, 6—9 kW.



Sauna und Softdampfbad

Immer mehr Kunden entscheiden sich für die Sauna & Softdampfbadkombination.

Eine Wohltat für die Bronchien und die Haut.

Sie haben zwei Optionen, einmal die Standard-Version, d.h. in der klassischen Saunaofenform gebaut oder genießen Sie die Vorteile des Hinterwandsystems, das non plus ultra auch für den Selbsterbauer.

3. FRESH-FEELING Classic (Sauna & Softdampf)



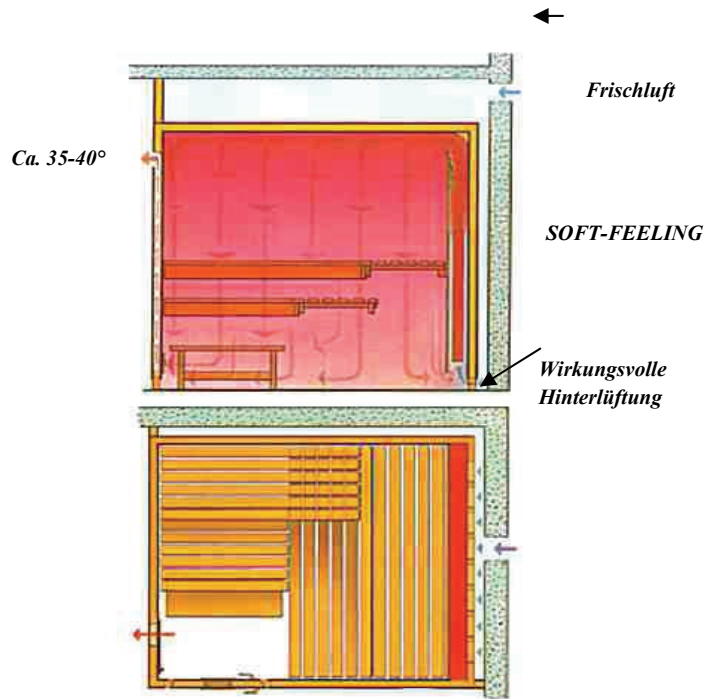
Das Multitalent „FRESH-FEELING“ wird gesteuert mit unserer BEMBERG CKS-03-Klimasteuerung, voll programmierbar und nach dem Softdampfbaden mit automatischer Nachtrocknung.



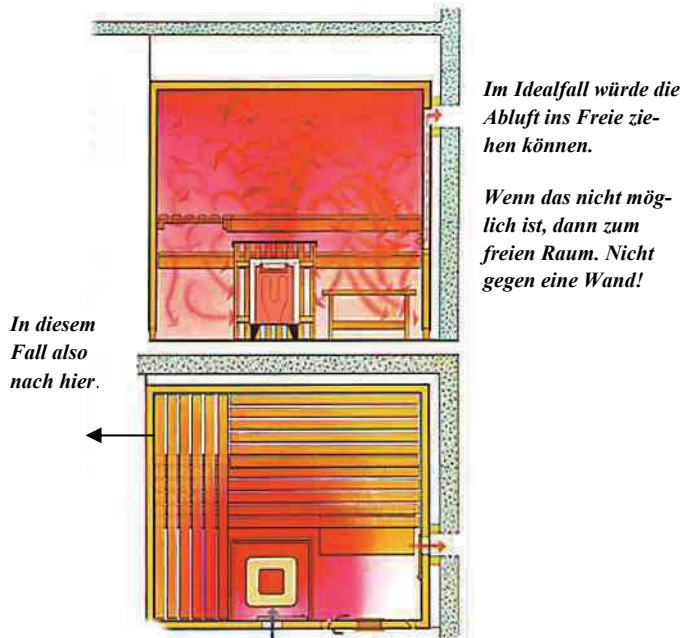
BEMBERG „FRESH-FEELING“ als Hinterwandklimasystem, oft kopiert nie erreicht.

Die Belüftung bei indirekten Beheizungen

Was die Belüftung dieser unterschiedlichen Beheizungssysteme angeht, so ist bei den beiden indirekten Heizungen die Belüftung gleich. In beiden Fällen wird die Sauna mit Frischluft hinterlüftet. Die benötigte Atemluft kommt ebenfalls als Frischluft vom Freien.



Die Belüftung beim klassischen Saunaofen

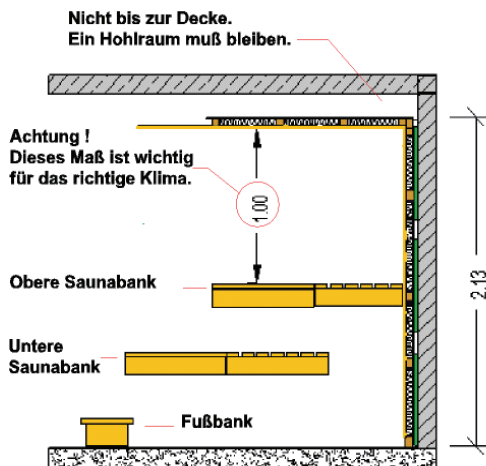
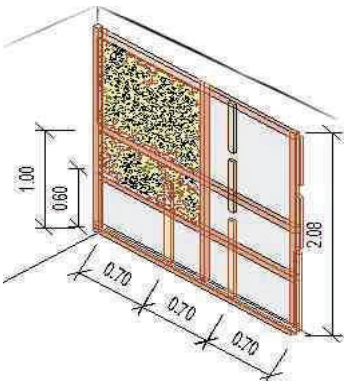


Die Atemluft kommt vom Vorraum und wird wieder in den gleichen Raum abgegeben. Da die seitlichen Abstände zum Mauerwerk, der Optik wegen, sauber angekleidet werden, entsteht über - und hinter der Sauna ein stehender Luftbereich. Das könnte bei längerem Saunabetrieb dazu führen, dass die Luft auf der Kabine erwärmt wird und Schwitzwasser entsteht.

Wahrscheinlich werden Sie vorhandene Wände als Träger verwenden wollen. Die Sauna kommt in eine Ecke und hat somit zwei feste Wände.


Die Wandkonstruktion der Sauna sollte gegen das vorhandene Mauerwerk gut hinterlüftet werden. Zwischen Mauerwerk und Außenseite der Sauna soll ein 2,5-4 cm breiter durchlüftbarer Raum entstehen. Entsprechende Hölzer, Latten o. ä. werden in einem Abstand von ca. 60-70 cm voneinander senkrecht im Mauerwerk befestigt.

Es ist darauf zu achten, die Hölzer nicht ganz bis auf den Boden zu führen und auch nicht an die Decke anzustoßen, damit die Luft ungehindert durchstreichen kann. Die Hölzer nicht als ganze Stücke befestigen, sondern als Teilhölzer mit ca. 8 cm Abstand in der Senkrechten anbringen. Darauf kommen nun Hartfaserplatten (ca. 5 mm stark) oder Spanplatten (10mm stark). Mit der Decke wird ebenso verfahren. Wenn der Raum zu hoch ist, muss die Decke abgehängt werden. Bei der kleinen Heimsauna sollte die Innenhöhe nicht mehr als 200 – 210 cm sein.



Vor die Abdeckplatte wird nun unten am Boden der Sockelrahmen in ca. B 5 x H 8 cm Stärke verlegt. Auf diesen umlaufenden Sockelrahmen werden dann die Wandrahmenhölzer montiert.

Der Sockel zeigt bereits den Saunagrundriss. An der Wand dann die waagrecht Rahmenhölzer 5 x 5 cm, so dass der obere Rahmen mindestens 5 cm von der Decke entfernt ist. Je nach Raumhöhe werden ein oder zwei Rahmen auf Bankhöhe (Obere Bank "Oberkante" = 100 cm unter der Saunainnendecke ! Untere Bank ca. 35 cm darun-

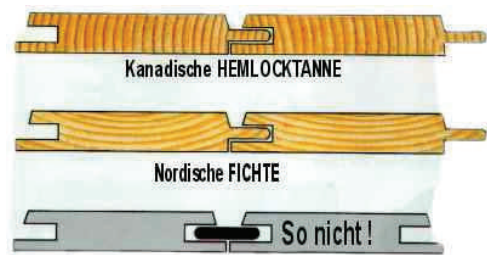


ter) gleichmäßig verteilt auf den Zwischenraum angebracht. Wenn Sie freitragende Bänke machen möchten, sind das auch die Tragehölzer für die Bankauflagen.

Die nun entstandenen Felder werden mit 5 cm dicken Mineralwolle "ISOVER Ki40" ausgefüllt. Auf die eingebrachte Mineralwolle wird nun eine Alufolie (0,03mm) als Dampfsperre aufgebracht. Es ist also zweckmäßig, die Anschlüsse gegenseitig zu verkleben, damit es wirklich dampfdicht ist, dafür gibt es ALU-Klebebänder.

Nun kommen wir zur Befestigung der Innenauskleidung, welche aus gut getrockneten, langsam gewachsenen, also nordischen Fichten- oder Hemlockhölzern, bestehen sollte.

Die Paneele stehen senkrecht in Nut und Feder fest aneinander-



gefügt. Das Profil muss eine vertiefte Nut und Feder haben, also ein speziell für den Saunabau gehobeltes Profil.

Befestigt werden sie mit Senkkopfschrauben, (nichtrostende Schrauben verwenden) und zwar so, dass an jedes Querholz eine Schraube gesetzt wird. An den Kanten und Ecken muss dann entsprechend angepasst werden. Entsprechend zugerichtete Eckstäbe können zur Abdeckung angebracht werden.

Die Belüftung der Kabine muss je nach Größe durch einen einfachen Schieber ca. 12 x 20 cm erfolgen. Angeordnet wird die Zuluftführung im Ofenbereich unten durch Ausschnitt in dem Sockelrahmen. Sehen Sie dazu auch „Beheizung und Belüftung“

Die Zuluft kann durch einen Schacht von außerhalb genommen werden; falls ein Fenster in der Nähe ist, ist dies auch ausreichend. Die Abluftöffnung gegenüberliegend in 70-80 cm Höhe, nicht gegen eine Wand austretend !

Als Boden kann der vorhandene Raumboden Verwendung finden; geeignet ist Zementestrich, Steinzeugplatten, Klinker o. ä.; möglichst kein Holz verwenden.

Innerhalb der Kabine sind Metallteile zu vermeiden (versenkt schrauben; nichtrostende Schrauben verwenden!)

Die Sitz- und Liegebänke sind in Stufen anzuordnen.

Abstand der obersten Stufe von der Decke ca. 1,0 m. Diese Roste werden aus Abachholz gefertigt. Die Abstände der Leisten sind nicht zu groß zu wählen (ca. 1-1,5 cm.). Auch sollten sie 5-8 cm breit sein und selbstverständlich von unten verleimt und berührungssicher geschraubt werden.



Zur Ausstattung der Sauna gehören noch

ein Kombiinstrument Thermo/Hygrometer. Als Lampe keine Metall- oder Kunststoffleuchte, am besten Porzellan oder Nurglasleuchte verwenden.

Die Saunasteuerung hat auch einen Lichtschalter. Die Haupt E-Zuleitung wird über den Standplatz der Kabine geführt.

Im privaten Bereich genügt normalerweise 400 V 5 x 2,5 qmm 16 A träge. Diese Zuleitung wird von Oben kommend in die Sauna-Frontwand, direkt hinter der Außenverkleidung zur Steuerung geführt.

Die Hauptzuleitung kommt aus der Saunawand heraus und wird in die Steuerung geführt, dort werden sie verklemmt.

Aus der Steuerung heraus führen die Leitungen (Nur Silikonkabel verwenden!) Zum Saunaofen, zum Fühler (Je nach Beheizung können das auch mehrer Fühler sein) und zur Lampe.

Saunasteuerung CV-31 mit digitaler Anzeige, Tageszeituhr, Vorwahl des Ein-schaltzeitpunktes, Heizdauer und mehr. VDE-geprüft.



Achtung : Elektrische Anschlüsse nur durch autorisierte Fachleute herstellen lassen! Ofenschutzgitter anbringen!!!!



Vieles können Sie beim Saunabau selber machen, aber leider nicht alles.

Wir haben drei Bausätze als Set zusammengestellt. Die notwendige und gute Grundausrüstung für die Trockensauna, sowie im Set 2 die komfortable Ausstattung für die Sauna als Klimabad. Also Sauna und Soft-Dampfbad in einer Kabine.



**Set-Preis
€ 1.088,00**



Sauna-Set 1

Das Set-1 beinhaltet: Preis 2012
Inklusive 19% Mehrwertsteuer

| | |
|---|-------------------|
| 1 Edelstahl-Wandofen H45xB42xT29 6 kW | € 285,00 |
| 1 Pack Saunasteine ca. 15 kg (Peridodit) | € 21,00 |
| 1 Saunasteuerung AS 21 VDE-geprüft | € 256,00 |
| 1 Thermo-Hygrometer im Holzrahmen | € 59,00 |
| 1 Saunatur mit großem Glasausschnitt und Beschlägen, Innen und Außen Nord. Fichte. Rahmen 50 mm Verkleidung jeweils 14 mm | |
| Rahmenmaß 77,5 x 192 cm mit Sockel | € 462,40 |
| 1 Aufgusskübel mit Sanduhr und Holzlöffel | € 62,00 |
| Summe incl. 19% MwSt. ab Werk | € 1.145,40 |

Setpreis incl. 19% MwSt.. € 1.088,00

ab Werk 74336 Brackenheim,

zuzüglich Fracht- und Verpackungskosten

Sauna-Set 2

Das Set-2 beinhaltet:

Preis 2012

Inklusive 19% Mehrwertsteuer

- 1 FRESH-FEELING Ofen
H76xB45xT38 6 kW, VDE-geprüft
für Sauna und Dampfbad € 824,00
- 1 Pack Saunasteine ca. 15 kg (Peridotit) € 21,00
- 1 Saunasteuerung CKS-31 VDE-geprüft
Klimasteuerung für Sauna und Dampfbad
mit automatischer Nachtrocknung € 649,00
- 1 Thermo-Hygrometer für Sauna / Dampf
im Holzrahmen (rund) € 79,00
- 1 Saunatüre Ganzglastüre parsolbronce
oder klar mit Holzgriff, Beschlägen und
Rahmen, Rahmenstärke 50 mm
Rahmenmaß 75 x 199 cm € 631,00
- 1 Aufgusskübel mit Sanduhr und Kelle € 62,00



Set-Preis

€ 2.150,00



Summe incl. 19% MwSt.

€ 2.266,00

Setpreis

€ 2.150,00

*ab Werk 74336 Brackenheim,
zuzüglich Fracht- und Verpackungskosten*


Sauna-Set 3

Preis 2012

Inklusive 19% Mehrwertsteuer

Das Set 3 beinhaltet:

- 1 Hinterwand-Ofen H88xB112xT20 6 kW
für Sauna und Dampfbad VDE-geprüft € 1.931,00
- 1 Saunasteuerung CKS-31 VDE-geprüft
Klimasteuerung für Sauna € 649,00
- 1 Thermo-Hygrometer für Sauna
und Softdampf im Holzrahmen rund € 79,00
- 1 Saunatüre Ganzglastüre parsolbronce
oder klar mit HEWI-Griff oder Holz-Stangengriff,
Beschlägen und Rahmen,
Rahmenstärke 50 mm
Rahmenmaß 75 x 199 cm € 772,00
- 1 Aufgusskübel mit Sanduhr und Kelle € 62,00



Set-Preis

€ 3.300,00



Summe incl. 19% MwSt.

€ 3.493,00

Setpreis incl. 19% MwSt.

€ 3.300,00

*ab Werk 74336 Brackenheim,
zuzüglich Fracht- und Verpackungskosten*

Einzelteilpreisliste für den Sauna-Selbstbau Nr.: 1/2012

| Bezeichnung | Einheit | Menge | Preis EUR | Summe EUR |
|--|------------|-------|-----------|-----------|
| Baumaterial bzw. Saunaeinzelteile: | | | | |
| Alufolie (0,03mm) Rolle hat 25 qm----- | Rolle..... | | 41,00 | _____ |
| Alufolieklebeband (5 cm breit).....100 m lang..... | Rolle..... | | 39,50 | _____ |
| Alufolieklebeband (7 cm breit)..... 10 m lang..... | Rolle..... | | 5,40 | _____ |
| Auftrittbank (1. Trittstufe in der Sauna als Schemel) | Stück..... | | 80,90 | _____ |
| Bankleisten 26 x 83 mm Abachi, (in Lagerlängen ca. 200 cm) | lfm | | 5,30 | _____ |
| Bankleisten „Softline“ = Frontleiste 26 x 83 mm Abachi, | lfm | | 5,50 | _____ |
| Bänke fertig zum Einbau (50 cm breit) Typ CHALLENGER | lfm | | 106,30 | _____ |
| Bänke fertig zum Einbau (60 cm breit) Typ CHALLENGER | lfm | | 119,10 | _____ |
| Bänke fertig zum Einbau (70 cm breit) Typ CHALLENGER | lfm | | 133,60 | _____ |
| Holzschrauben 3,5 x 30 mm 100 Stück-Pack..... | Pack..... | | 4,20 | _____ |
| Holzschrauben 4,5 x 45 mm 100 Stück-Pack..... | Pack | | 8,30 | _____ |
| Holzschrauben 6,0 x 80 mm 100 Stück-Pack | Pack | | 15,90 | _____ |
| Isoliermaterial Mineralwolle ISOVER - Ki 40 von G+H 50 mm dick . qm..... | | | 7,70 | _____ |
| Kantholz 45 x 45 mm (für Bankauflagen) | lfm | | 5,90 | _____ |
| Kantholz 50 x 50 mm (als Rahmenhölzer) | lfm | | 6,40 | _____ |
| Kopfkeil NORMAL | Stück..... | | 28,00 | _____ |
| Kopfkeil EXCLUSIV | Stück..... | | 65,00 | _____ |
| Lampenverkleidung rustikal | Stück..... | | 44,00 | _____ |
| Lampenverkleidung exklusiv | Stück..... | | 68,00 | _____ |
| Lüftungsgitter 20 x 20 cm, (für Zuluft in Maueröffnung | Stück..... | | 29,50 | _____ |
| Lüftungsgitter Holz 12 x 37 cm, (für Abluft in der Saunawand)..... | Stück..... | | 24,50 | _____ |
| Nurglasleuchte incl. 25 W-Birne..... | Stück..... | | 28,00 | _____ |
| Ofenschutzgitter 2-seitig / (3-seitig <u>+€ 32,00</u> Typ CALLENGER)..... | Stück..... | | 85,20 | _____ |
| * Verkleidungshölzer (Paneele mit Softlineprofil=Saunaprofil) zur Errechnung der brutto qm siehe Fußnote !! | | | | |
| * Paneele 14 mm nord. Fichte..... | qm..... | | 18,30 | _____ |
| * Paneele 14 mm Hemlock (Lagerlängen)----- | qm..... | | 58,30 | _____ |
| * Paneele 16 mm nord. Fichte (Lagerlängen)----- | qm..... | | 21,30 | _____ |
| * Paneele 16 mm Hemlock (Lagerlängen)----- | qm..... | | 64,40 | _____ |
| * Paneele 16 mm nord. Fichte weiß pigmentiert | qm..... | | 37,10 | _____ |
| Rückenlehnen zur Festmontage „Soft-Line“- Modell----- | lfm | | 42,60 | _____ |
| Sockelrahmen aus skand. Fichte 50 x 80 mm..... | lfm | | 11,00 | _____ |
| Spanplatten 10 mm..... | qm..... | | 7,00 | _____ |
| Türe, beidseitig 14 mm Nord. Fichte Typ CHALLENGER | Stück..... | | 462,40 | _____ |
| Türe 14 mm Fichte / Hemlock Typ CHALLENGER | Stück..... | | 501,90 | _____ |
| Türe aus Sicherheitsglas m i t Schwelle (klar oder parsolbronce) | Stück..... | | 573,30 | _____ |
| Türe aus Sicherheitsglas ohne Schwelle (klar oder parsolbronce) | Stück..... | | 611,00 | _____ |
| <i>(die Türen sind komplett mit Rahmen und Beschlägen, Rahmenmaß ca. 75 x 200 cm)</i> | | | | |
| Übertrag für die Seite 7 | | | | |

*** In der Liste sind die Preise für Lagerlängen genannt. Das ist aber je nach Lieferung vom Holzlieferant unterschiedlich (ca. 3,80m, 4,20m, 4,80m), müsste also erst erfragt werden. Besser ist es, wenn Sie die gewünschte Länge genau angeben. Für den Zuschnitt werden dann 15 % Zuschlag gerechnet, Sie haben aber keinen teuren Abfall. Achtung: Paneelbreite ist 100 mm, Deckbreite 83 mm. Der Preis errechnet sich aus der echten Breite, Sie brauchen aber für 1m Deckbreite 12 Paneele x 100 cm hoch.**

Einzelteilpreisliste für den Sauna-Selbstbau Nr.: 1/2012

BEMBERG—Sauna GmbH
 Probst-Hartwig-Str. 15
 82284 Grafrath
 Tel.: 08144-9199 und Fax 08144-8411

| Bezeichnung | Einheit | |
|---|---------|----------|
| Übertrag von der Seite 6 | | |
| Saunaöfen / Sauna & Dampfkombinationen: | | |
| MINI-Ofen mit integr. Steuerung nur H60xB36xT31 3,6 kW | Stück | 283,90 |
| MINI-Ofen ohne Steuerung nur H60xB36xT31 3,6 kW | Stück | 196,60 |
| Filius-Wandofen H 58 x B 40 x T 24 6 kW | Stück | 500,00 |
| SCANDIA-Wandofen H54xB38xT36 6,0 kW — Edelstahl | Stück | 285,00 |
| SCANDIA-Wandofen H54xB38xT36 7,5 kW — Edelstahl | Stück | 320,00 |
| SCANDIA-Wandofen H54xB38xT36 9,0 kW — Edelstahl | Stück | 345,00 |
| Euroofen Außenmantel Edelstahl Wandofen H80xB46xT35 6,0 KW | Stück | 699,00 |
| Euroofen Außenmantel Edelstahl Wandofen H80xB46xT35 7,5 KW | Stück | 733,00 |
| Euroofen Außenmantel Edelstahl Wandofen H80xB46xT35 9,0 KW | Stück | 749,00 |
| Steine für Heizgeräte Original Peridotit (1 Pack ca. 15 kg) | Pack | 21,00 |
| SaunaMax Saunaofen mit Holzreeling 50x50x90cm 9,0 KW | Stück | 1.330,00 |
| SaunaMax Saunaofen mit Holzreeling 50x50x90cm 12,0 KW | Stück | 1.366,00 |
| SaunaMax Saunaofen mit Holzreeling 50x50x90cm 15,0 KW | Stück | 1.473,00 |
| Hinterwandofen SOFT-FEELING H87xB112xT20 cm 6,0 kW | Stück | 1.147,00 |
| Hinterwandofen SOFT-FEELING H87xB112xT20 cm 8,0 kW | Stück | 1.189,00 |
| Hinterwandofen SOFT-FEELING H87xB112xT20 cm 9,0 kW | Stück | 1.371,00 |
| FRESH- FEELING / Ofen (STAR) H76xB45xT38 6,0 KW | Stück | 824,00 |
| FRESH- FEELING / Ofen (STAR) H76xB45xT38 7,5 KW | Stück | 883,00 |
| FRESH- FEELING / Ofen (STAR) H76xB45xT38 9,0 KW | Stück | 941,00 |
| FRESH-FEELING Hinterwandofen H88xB112xT20 6,0 KW | Stück | 1.931,00 |
| FRESH-FEELING Hinterwandofen H88xB112xT20 8,0 KW | Stück | 1.974,60 |
| FRESH-FEELING Hinterwandofen H88xB112xT20 9,0 KW | Stück | 2.018,80 |
| Aufhängevorrichtung für den Heizschacht kompl. | Satz | 145,00 |
| Saunasteuerungen | | |
| Steuerung AS 21 (Maße: H21xB24xT8) | Stück | 256,00 |
| Steuerung AS mit Vorwahl (Maße: H21xB24xT8) | Stück | 345,00 |
| Steuerung CV 31 (Maße: H21xB24xT8) | Stück | 472,00 |
| Steuerung CKS-31 STANDARD | Stück | 649,00 |
| Steuerung CK-31 mit Feuchtefühler | Stück | 889,00 |
| Zusatzverdampfer (nur Kräuter) 1,5 kW (Maße: H75xB18xT12) | Stück | 611,00 |
| Silikonkabel | | |
| Silikonkabel 2 x 0,75 qmm für Fühler 1 | lfm | 2,90 |
| Silikonkabel 4 x 0,75 qmm für Fühler 2 | lfm | 5,60 |
| Silikonkabel 3 x 1,50 qmm für Licht | lfm | 4,90 |
| Silikonkabel 5 x 2,50 qmm für Saunaofen | lfm | 10,50 |
| Silikonkabel 4 x 1,50 qmm für Verdampfer bei Fresh-Feeling | lfm | 6,60 |
| Zubehör | | |
| Klimamesser (Thermo/ Hygro) Holzrahmen viereckig | Stück | 59,00 |
| Gesundheitsliege HENKEL Bespannung in: gelb/weiß/blau/rot | Stück | 390,00 |
| Zubehör komplett (STAR & CHALLENGER) | Set | 116,00 |
| Übertrag für die Seite 8 | | |

Einzelteilpreisliste für den Sauna-Selbstbau Nr.: 1/2012

BEMBERG—Sauna GmbH
 Probst-Hartwig-Str. 15
 82284 Grafrath
 Tel.: 08144-9199 und Fax 08144-8411

| Bezeichnung | Einheit | |
|--|-------------|----------|
| Übertrag von der Seite 7 | | |
| Holzkübel; Erle gedrechselt, mit Kunststoffeinsatz | Stück | 50,00 |
| Baderegeltafel PLEXIGLAS mit Holzrahmen (25 x 25 cm) | Stück | 49,00 |
| Baderegeltafel PLEXIGLAS (25 x 25 cm) | Stück | 22,00 |
| Sanduhr (15 Min. Laufzeit) | Stück | 16,00 |
| Hocker aus Abachi/Fichte/natur | Stück | 80,00 |
| Holzkübel mit Löylylöffel | Stück | 46,00 |
| Schwallbrause Messing verchromt Nr. 530 1/2 Zoll-Anschluss | Stück | 133,00 |
| Schwallbrause Messing verchromt Nr. 530 3/4 Zoll-Anschluss | Stück | 192,00 |
| Sitzbank 40 cm breit x 45 cm hoch, Sitzfläche Abachi lasiert | lfm | 128,60 |
| Fußwärmebecken Nr. 410 (Lärche 20 cm hoch) | Stück | 79,00 |
| Fußwärmebecken (Kambalaholz 20 cm hoch) | Stück | 92,00 |
| Tauchbecken (Lärche 100 x 72 x 100 cm) | Stück | 900,00 |
| Tauchbecken (Kambala 100 x 72 x 100 cm) | Stück | 1.002,00 |
| Tauchbecken (Kambala 110 x 77 x 100 cm) | Stück | 1.049,00 |
| Auftragswert incl. 19 % MwSt. | | |
| *) zuzüglich Fracht- und Verpackungskosten | | |

Lieferung nur innerhalb von Deutschland.

Preisstellung : Ab Werk 74366 Brackenheim-Botenheim, incl. 19 % Mehrwertsteuer,

***) zuzüglich Fracht- und Verpackungskosten, bis 20 kg einheitlich € 16,00, über 20 kg abgerechnet pro kg € 1,15.**

LIEFERUNGS- UND ZAHLUNGSBEDINGUNGEN: Versand erfolgt grundsätzlich per Lastschrift oder Vorkasse.

Über EUR 500,00 werden 2% Skonto abgezogen. Bei Vorkasse erhalten Sie 3% Skonto

Bitte kreuzen Sie Ihren Lieferwunsch und wie Sie zahlen möchten an, füllen Sie das Anschriftenfeld aus.

Bitte liefern Sie: so schnell wie möglich Lieferwoche _____
 Ich möchte selbst abholen, verständigen Sie mich, wenn die Ware bereit ist.

Zahlungsart: Lastschrift Vorkasse

| Anschrift und Lieferadresse / Faxbestellung: 0 8144—84 11 | | |
|---|--|-------------------------------------|
| Name | | Bankverbindung bei Banklastschrift: |
| Vorname | | |
| Straße / Nr. | | Kontoinhaber: |
| Postleitzahl | | Bank |
| Ort | | BLZ |
| Telefon | | Konto-Nr. |
| Fax | | |
| Mail | | |

Datum _____ Bestellunterschrift _____